



In collaborazione con



# IL RUOLO DEL DOCENTE NELLA SCUOLA DELL'INCLUSIONE

**Incontro: INCLUSIONE E TIC**  
**Scuola secondaria di I e II grado**  
**Prof.ssa Elena Imprenti**

Incontri di riflessione e informazione

26 **Novembre** 2020

**Mettetevi comodi,  
siete in formazione**



**Spazio Q&A  
al termine della  
presentazione**



Leggete bene il manuale di istruzioni che non vi daranno mai.

# TIC / ICT

## Tecnologie dell'informazione e della Comunicazione

Insieme dei **metodi** e delle **tecniche** utilizzate  
nella trasmissione, ricezione ed elaborazione  
di dati e informazioni (tecnologie digitali  
comprese)




# La tecnologia è uno **STRUMENTO** per la didattica





Cosa devo/posso utilizzare?



Riferimenti normativi:

- Regolamento d'istituto
- Patto di corresponsabilità



Importanza di rimanere aderenti ai regolamenti condivisi

Conoscere le norme che regolano la vita online

«Netiquette»

Uso di applicazioni e software sicuri

Condizioni di utilizzo e età minima

# Ogni scuola un'isola...


## Le piattaforme


G Suite for Education



### Google Suite for Education

La suite dà accesso agli applicativi di Google che consentono di attivare la didattica a distanza.

 Approfondisci

 Come accedere


[Link](#) al MI per la DAD

[Link](#) a AT MB per la DAD



### Office 365 Education A1

Strumenti per didattica online, videoconferenze, classi virtuali e altro.


 Approfondisci

 Entra nella piattaforma



### Weschool

La piattaforma di classe digitale per fare didattica innovativa.

 Approfondisci

 Entra nella piattaforma





# Licenze ed open source: questione di compatibilità



## Un possibile problema



Computer

Vs.

Tablet e  
smartphone



## Lavoro collaborativo con i colleghi



Cosa usare?  
Prima di tutto quello che già avete.





The image shows a browser window with the Google Docs interface. The address bar shows the URL: docs.google.com/document/d/1vtp6mF9-G\_D9NdgpZG-iRUWz6L\_rmOgOdXMG9PDm0j8/edit. The document title is "Documento senza titolo". The "Strumenti" menu is open, displaying the following options:

- Ortografia e grammatica
- Conteggio parole Ctrl+Maiusc+C
- Esamina modifiche suggerite Ctrl+Alt+O Ctrl+Alt+U
- Confronta documenti Nuovo
- Citazioni
- Esplora Ctrl+Alt+Maiusc+I
- Oggetti collegati
- Dizionario Ctrl+Maiusc+Y
- Traduci documento
- Digitazione vocale** Ctrl+Maiusc+S
- Editor di script
- Preferenze
- Impostazioni di accessibilità
- Dashboard attività

Provare a  
dettare e poi a  
correggere il  
proprio testo?


Non sottovalutate la forza di un video



Programmi di screen recorder

Teachers when students turn  
in blank assignments on  
Google Classroom.

**BORED  
TEACHERS**





Siamo degli esperti?



Spazio Q&A



# CONTATTI

<https://cts.ctimonzabrianza.it/cti/>



[scuolapoloinclusionemb@scuolarodari.edu.it](mailto:scuolapoloinclusionemb@scuolarodari.edu.it)



[ctsnt.monzaebrianza@gmail.com](mailto:ctsnt.monzaebrianza@gmail.com)



[cticentro@ctimonzabrianza.it](mailto:cticentro@ctimonzabrianza.it)

[ctiest@ctimonzabrianza.it](mailto:ctiest@ctimonzabrianza.it)

[natalino.gimmelli@ctimonzabrianza.it](mailto:natalino.gimmelli@ctimonzabrianza.it)

[anna.aneli@ctimonzabrianza.it](mailto:anna.aneli@ctimonzabrianza.it)